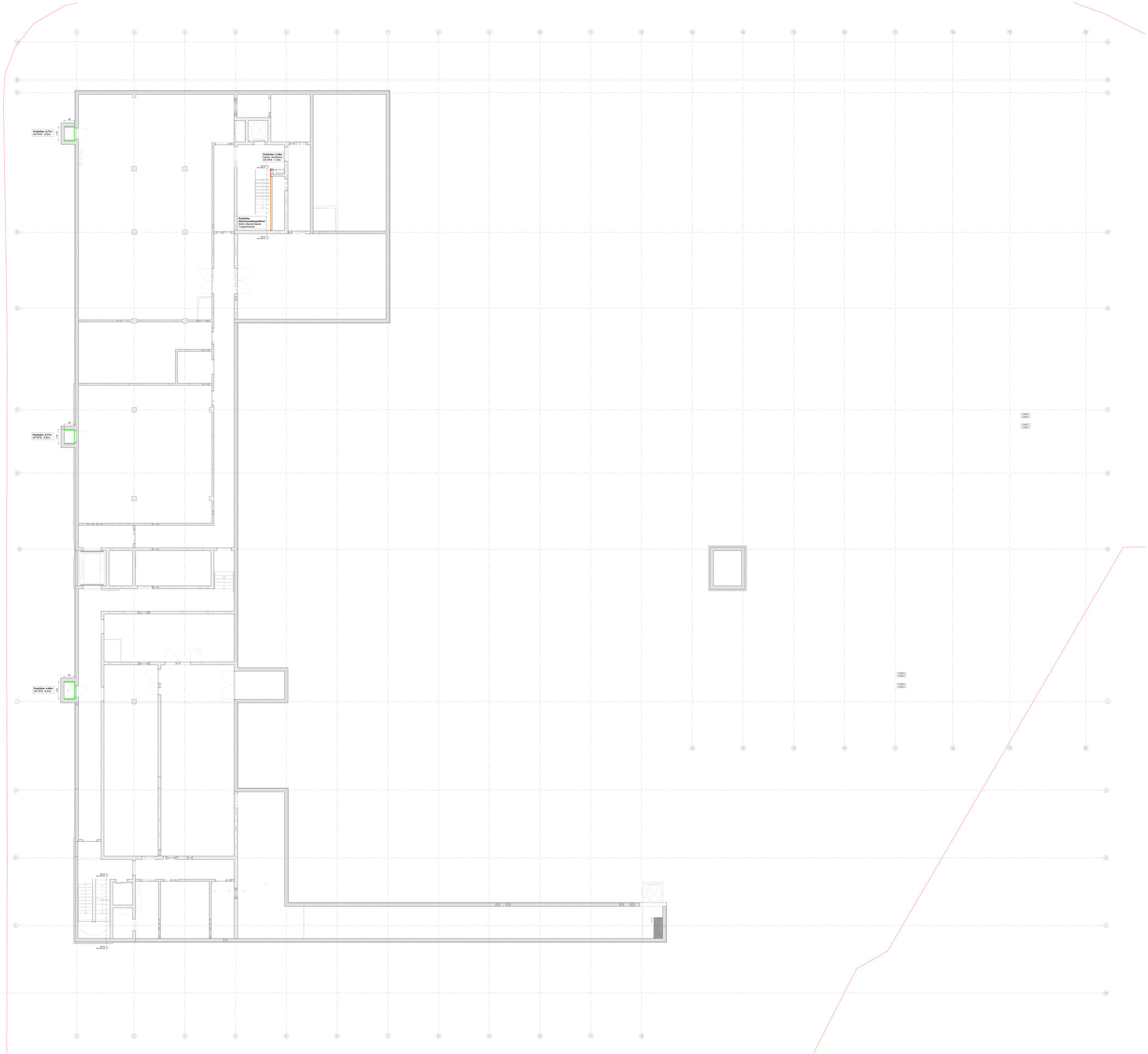

HINWEISE INNENPUTZARBEITEN

- Die Putzhöhen gelten, sofern nichts anderes angegeben ist, ab OK RFB

- Bei Abhangdecken und GK-Verkofferungen wird durchgeputzt (kein Abschlussprofil)

- Höhenmasse bezogen auf ± 0.00m = 145,70m üNN.

01 Kalkzementputz, Oberfläche Q2 geglättet

01.01 Untergrund Beton

01.02 Untergrund Mauerwerk

01.03 Untergrund Wanddämmung

02 Kalkzementputz, Oberfläche Q3 geglättet

02.01 Untergrund Stahlbeton

02.02 Untergrund Mauerwerk

03 Deckenputz

03.01 Deckenputz Kalk-Zementputz Q2 geglättet auf Deckendämmung (Mineralschaumdämmung / Schaumglasdämmung , D = 6cm)

04 Deckenflächen auf Beton

04.01 Deckendämmung (Mineralschaum, D = 6cm)

04.01 Deckendämmung (Schaumglas, D = 6cm)

05 Profile & Trennungen

05.01 Putzabschluss mit Abschlussprofil (Stahl verzinkt / Edelstahl)

05.02 Kantenprofil (Stahl verzinkt / Edelstahl)

05.03 Trennband

05.04 Trennschnitt

06 Außenputzsystem

06.01 Außenputz

07 Sonstiges

07.01 Nachträgliche Ausführung, Material u. Oberfläche wie Wandfläche

07.02 Wanddämmung (Mineralschaumglatten, D = 8cm)

VORABZUG

Index	Änderungsbeschreibung	Datum	Gez.

Objekt

Hauptfeuerwache mit Rettungswache
An den Kaserthermen 1, 54290 Trier

und Integrierte Leitstelle
An den Kaserthermen 3, 54290 Trier

Planinhalt

Übersichtsplan
2_UE Putz & Stuckarbeiten, WDV-Systeme
Erdgeschosslasser

Massstab 1:50	Format 14.08.2026
Gezeichnet am 00.00.0000	Geprüft am 00.00.0000
Gezeichnet: Bearbeitungsstand	Geprüft:
HFW_X_5_023.1_2_UE_01_F-	
Projektnummer: Ausführungsplanung	
Format: 2500 x 1500 mm	

Generalplaner / Architekt

Datum, Unterschrift Generalplaner bzw. Hochbauamt

Bauherr
Stadtverwaltung Trier - Amt für Brand-, Zivilschutz und Rettungsdienst
B. - Betriebe - Ufer 40
54290 Trier

Datum, Unterschrift Projektmanagement

TRIER

Datum, Unterschrift Architektung

□ 0001 9400 - C
□ 0001 9400 - 0001

Datum, Unterschrift Obermeister

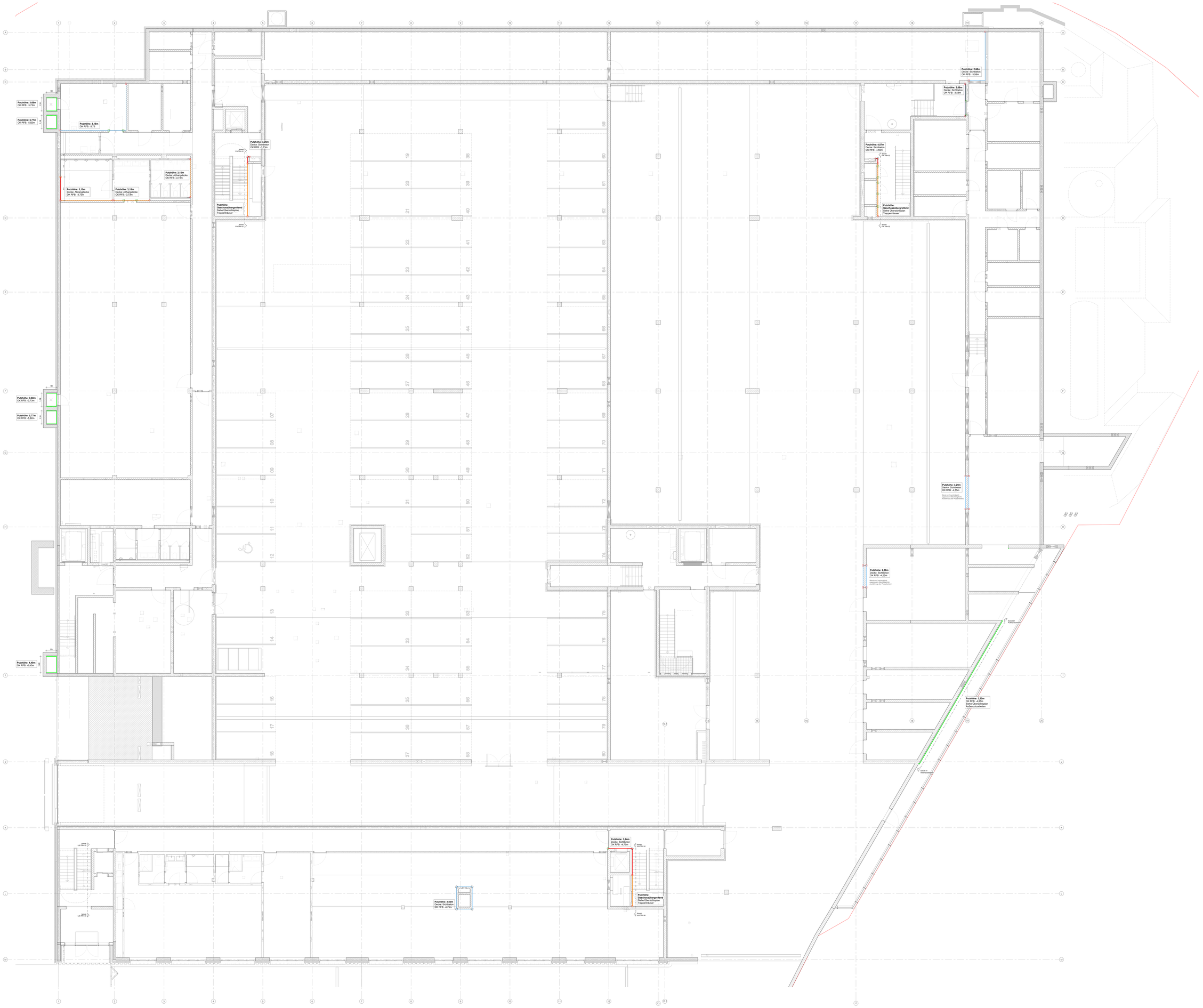

HINWEISE INNENPUTZARBEITEN

- Die Putzhöhen gelten, sofern nichts anderes angegeben ist, ab OK RFB

- Bei Abhangdecken und GK-Verkofferungen wird durchgeputzt (kein Abschlussprofil)

- Höhenmasse bezogen auf ± 0.00m = 145,70m üNN.

01 Kalkzementputz, Oberfläche Q2 geglättet

01.01 Untergrund Beton

01.02 Untergrund Mauerwerk

01.03 Untergrund Wanddämmung

02 Kalkzementputz, Oberfläche Q3 geglättet

02.01 Untergrund Stahlbeton

02.02 Untergrund Mauerwerk

03 Deckenputz

03.01 Deckenputz Kalk-Zementputz Q2 geglättet auf Deckendämmung (Mineralschaumdämmung / Schaumglasdämmung , D = 6cm)

04 Deckenflächen auf Beton

04.01 Deckendämmung (Mineralschaum, D = 6cm)

04.01 Deckendämmung (Schaumglas, D = 6cm)

05 Profile & Trennungen

05.01 Putzabschluss mit Abschlussprofil (Stahl verzinkt / Edelstahl)

05.02 Kantenprofil (Stahl verzinkt / Edelstahl)

05.03 Trennband

05.04 Trennschnitt

06 Außenputzsystem

06.01 Außenputz

07 Sonstiges

07.01 Nachträgliche Ausführung. Material u. Oberfläche wie Wandfläche

07.02 Wanddämmung (Mineralschaumplatten, D = 8cm)

VORABZUG

Index	Änderungsbeschreibung	Datum	Gez.

Objekt
Hauptfeuerwache mit Rettungswache
An den Kaserthermen 1, 54290 Trier

und integrierte Leitstelle
An den Kaserthermen 1, 54290 Trier

Planinhalt
Überschriften
-1_UE Putz- & Stuckarbeiten, WDV-Systeme

Entwurfsverfasser

Generalplaner / Architekt

Bauherr
Stadtverwaltung Trier - Amt für Brand-, Zivilschutz und Rettungsdienst
Dr.- Barbara- Ufer 40
54292 Trier
t 0651 9490 - 0
f 0651 9490 - 1901

TRIER

Massstab 1:50	Datum 14.08.2026
Gezeichnet zel	Plan-Nr. ex 002
Geprüft	
Dateiname HFW_K_0_003_1_-1_UE_02_F-	
Projektnummer Ausführungsplanung	
Rohbaumass 2500 x 1900 mm	

Datum, Unterschrift Entwurfsverfasser

Datum, Unterschrift Generalplaner bzw. Architekt/in

Datum, Unterschrift Projektleitung/Amt

Datum, Unterschrift Anlehnung

Datum, Unterschrift Bauherrn

HINWEISE INNENPUTZARBEITEN

- Die Putzhöhen gelten, sofern nichts anderes angegeben ist, ab OK RFB
- Bei Abhangdecken und GK-Verkofferungen wird durchgeputzt (kein Abschlussprofil)
- Höhenmasse bezogen auf ± 0.00m = 145,70m üNN.

01 Kalkzementputz, Oberfläche Q2 geglättet

01.01 Untergrund Beton
01.02 Untergrund Mauerwerk
01.03 Untergrund Wanddämmung

02 Kalkzementputz, Oberfläche Q3 geglättet

02.01 Untergrund Stahlbeton
02.02 Untergrund Mauerwerk

03 Deckenputz

03.01 Deckenputz Kalk-Zementputz Q2 geglättet auf Deckendämmung (Mineralschaumdämmung / Schaumglasdämmung , D = 6cm)

04 Deckenflächen auf Beton

04.01 Deckendämmung (Mineralschaum, D = 6cm)
04.01 Deckendämmung (Schaumglas, D = 6cm)

05 Profile & Trennungen

05.01 Putzabschluss mit Abschlussprofil (Stahl verzinkt / Edelstahl)
05.02 Kantenprofil (Stahl verzinkt / Edelstahl)
05.03 Trennband
05.04 Trennschnitt

06 Außenputzsystem

06.01 Außenputz

07 Sonstiges

07.01 Nachträgliche Ausführung, Material u. Oberfläche wie Wandfläche
07.02 Wanddämmung (Mineralschaumplatten, D = 8cm)

VORABZUG

Objekt	Planungsstand:	Datum:	
Hauptfeuerwache mit Rettungswache	Ausgabe: 1.000	14.08.2026	
An den Kaserenhamen 1, 54290 Trier	Maßstab:	Format:	
	1:50	Hochformat, A0	
und integrierte Leitstelle	Ziel:	0653	
An den Kaserenhamen 3, 54290 Trier	Layer-Nr:		
	0		
Planinhalt	Dateiname:		
Übersichtsplan	HFW_K_3_0201_00_UE_05_P1		
00_UE Putz- & Stuckarbeiten, WDV-Systeme	Papiergröße:		
	Ausführungsplanung		
Entwurfsverfasser:	2500 x 1900 mm		
	Datum, Unterschrift Entwurfsverfasser		
Generalplaner / Architekt:	Datum, Unterschrift Generalplaner bzw. Architekten		
Bauherr:	Datum, Unterschrift Projektleitung/Amt		
Stadtverwaltung Trier - Amt für Brand-, Zivilschutz und Rettungsdienst	Datum, Unterschrift Amtsleitung		
Dr.- Barbara -Ufer 40			
54292 Trier	Datum, Unterschrift Bauherrn		
t 0651 9499 -10			
f 0651 9499 - 1901			

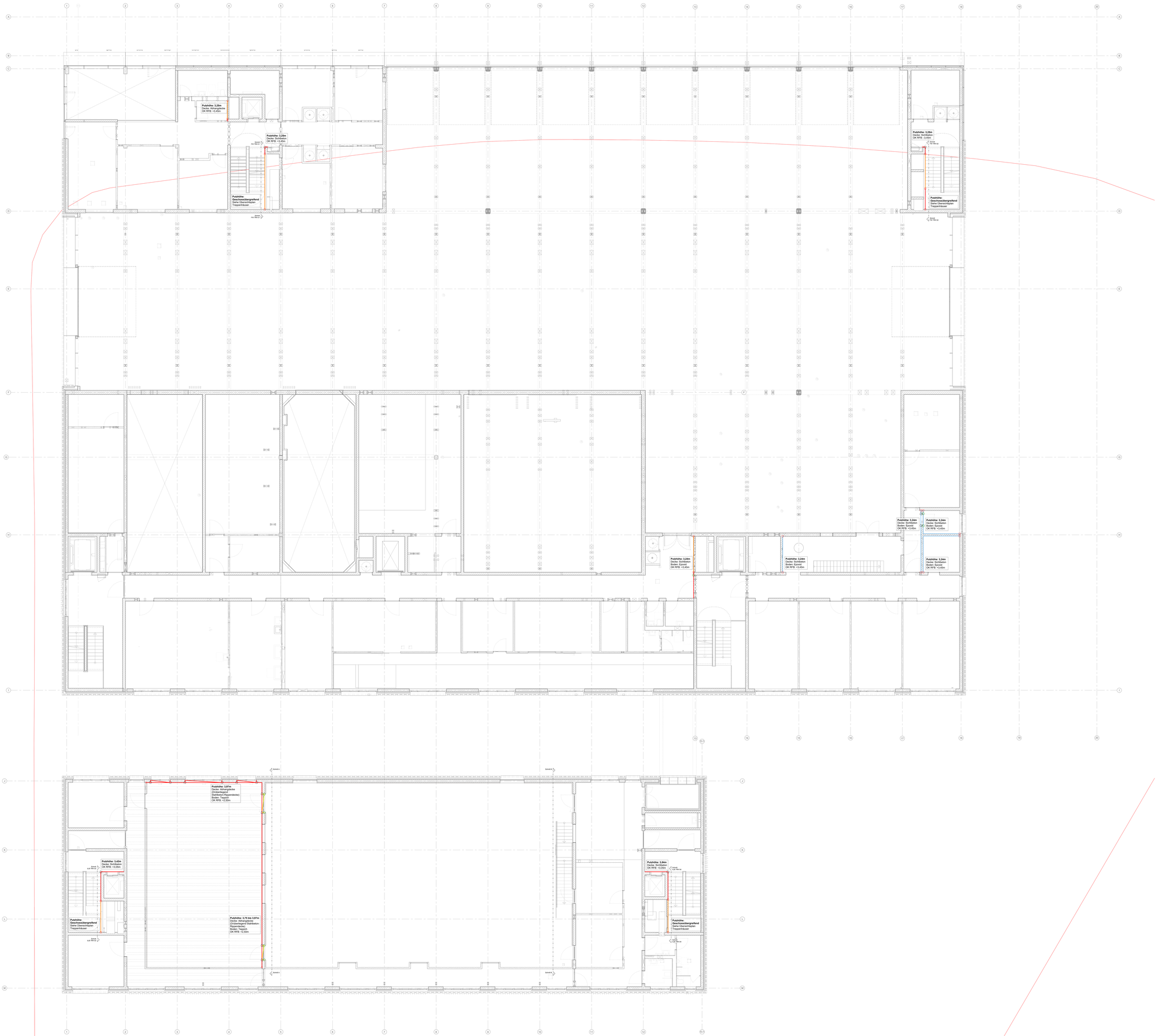

HINWEISE INNENPUTZARBEITEN

- Die Putzhöhen gelten, sofern nichts anderes angegeben ist, ab OK RFB

- Bei Abhangdecken und GK-Verkofferungen wird durchgeputzt (kein Abschlussprofil)

- Höhenmasse bezogen auf ± 0.00m = 145,70m üNN.

01 Kalkzementputz, Oberfläche Q2 geglättet

01.01 Untergrund Beton

01.02 Untergrund Mauerwerk

01.03 Untergrund Wanddämmung

02 Kalkzementputz, Oberfläche Q3 geglättet

02.01 Untergrund Stahlbeton

02.02 Untergrund Mauerwerk

03 Deckenputz

03.01 Deckenputz Kalk-Zementputz Q2 geglättet auf Deckendämmung (Mineralschaumdämmung / Schaumglasdämmung , D = 6cm)

04 Deckenflächen auf Beton

04.01 Deckendämmung (Mineralschaum, D = 6cm)

04.01 Deckendämmung (Schaumglas, D = 6cm)

05 Profile & Trennungen

05.01 Putzabschluss mit Abschlussprofil (Stahl verzinkt / Edelstahl)

05.02 Kantenprofil (Stahl verzinkt / Edelstahl)

05.03 Trennband

05.04 Trennschnitt

06 Außenputzsystem

06.01 Außenputz

07 Sonstiges

07.01 Nachträgliche Ausführung, Material u. Oberfläche wie Wandfläche

07.02 Wanddämmung (Mineralschaumplatten, D = 8cm)

VORABZUG

Index	Änderungsbeschreibung	Datum	Gez.

Objekt
Hauptfeuerwache mit Rettungswache
An den Kaserkenhamen 3, 54290 Trier
und integrierte Leitstelle
An den Kaserkenhamen 3, 54290 Trier

Planinhalt
Übersichtsplan
P1_UE Putz & Stuckarbeiten, WDV-Systeme

Entwurfsverfasser

Generalplaner / Architekt

Bauherr
Stadtverwaltung Trier - Amt für Brand-, Zivilschutz und Rettungsdienst
B. - Barbara - Ufer 40
54292 Trier
T. 0651 9498 - 0
F. 0651 9498 - 7501

TRIER

Maßstab 1:50	Datum 14.08.2026
Gezeichnet von JBF	Geprüft von JGM
Gezeichnet von JBF	Geprüft von JGM
Planungsstufe Ausführungsplanung	
Format 2500 x 1900 mm	
Datum, Unterschrift Entwurfsverfasser	
Datum, Unterschrift Generalplaner bzw. Architekt	
Datum, Unterschrift Projektmanagement	
Datum, Unterschrift Amtsleitung	
Datum, Unterschrift Dezernat	

HINWEISE INNENPUTZARBEITEN

- Die Putzhöhen gelten, sofern nichts anderes angegeben ist, ab OK RFB

- Bei Abhangdecken und GK-Verkofferungen wird durchgeputzt (kein Abschlussprofil)

- Höhenmasse bezogen auf ± 0.00m = 145,70m üNN.

01 Kalkzementputz, Oberfläche Q2 geglättet

01.01 Untergrund Beton

01.02 Untergrund Mauerwerk

01.03 Untergrund Wanddämmung

02 Kalkzementputz, Oberfläche Q3 geglättet

02.01 Untergrund Stahlbeton

02.02 Untergrund Mauerwerk

03 Deckenputz

03.01 Deckenputz Kalk-Zementputz Q2 geglättet auf Deckendämmung (Mineralschaumdämmung / Schaumglasdämmung , D = 6cm)

04 Deckenflächen auf Beton

04.01 Deckendämmung (Mineralschaum, D = 6cm)

04.01 Deckendämmung (Schaumglas, D = 6cm)

05 Profile & Trennungen

05.01 Putzabschluss mit Abschlussprofil (Stahl verzinkt / Edelstahl)

05.02 Kantenprofil (Stahl verzinkt / Edelstahl)

05.03 Trennband

05.04 Trennschnitt

06 Außenputzsystem

06.01 Außenputz

07 Sonstiges

07.01 Nachträgliche Ausführung. Material u. Oberfläche wie Wandfläche

07.02 Wanddämmung (Mineralschaumplatten, D = 8cm)

VORABZUG

Objekt	Massstab 1:50	Datum 14.08.2026
Hauptkurwache mit Rettungswache Ari den Kaiserthermen 1, 54290 Trier	Gezeichnet mk	Plananzahl 005
und integrierte Leitstelle Ari den Kaiserthermen 3, 54290 Trier	Geprüft gab	
Planinhalt	Dateiname HRW_K_E_0031_02_UE_05_F-	
Übersichtsplan	Planart Ausführungsplanung	
02_UE Putz- & Stuckarbeiten, WDV-Systeme	Format 2500 x 1900 mm	
Entwurfsverfasser	Status: Unterschrift Entwurfsverfasser	
Generalplaner / Architekt	Status: Unterschrift Generalplaner bzw. Architekt	
Bauherr Stadtverwaltung Trier - Amt für Brand-, Zivilschutz und Rettungsdienst	Status: Unterschrift Projektmanagement	
Ib – Barbara –Ufer 40 54290 Trier	TRIER	Status: Unterschrift Amtsleitung
t 0651 9488 – 0 f 0651 9488 - 7801		Status: Unterschrift Sachgebiet

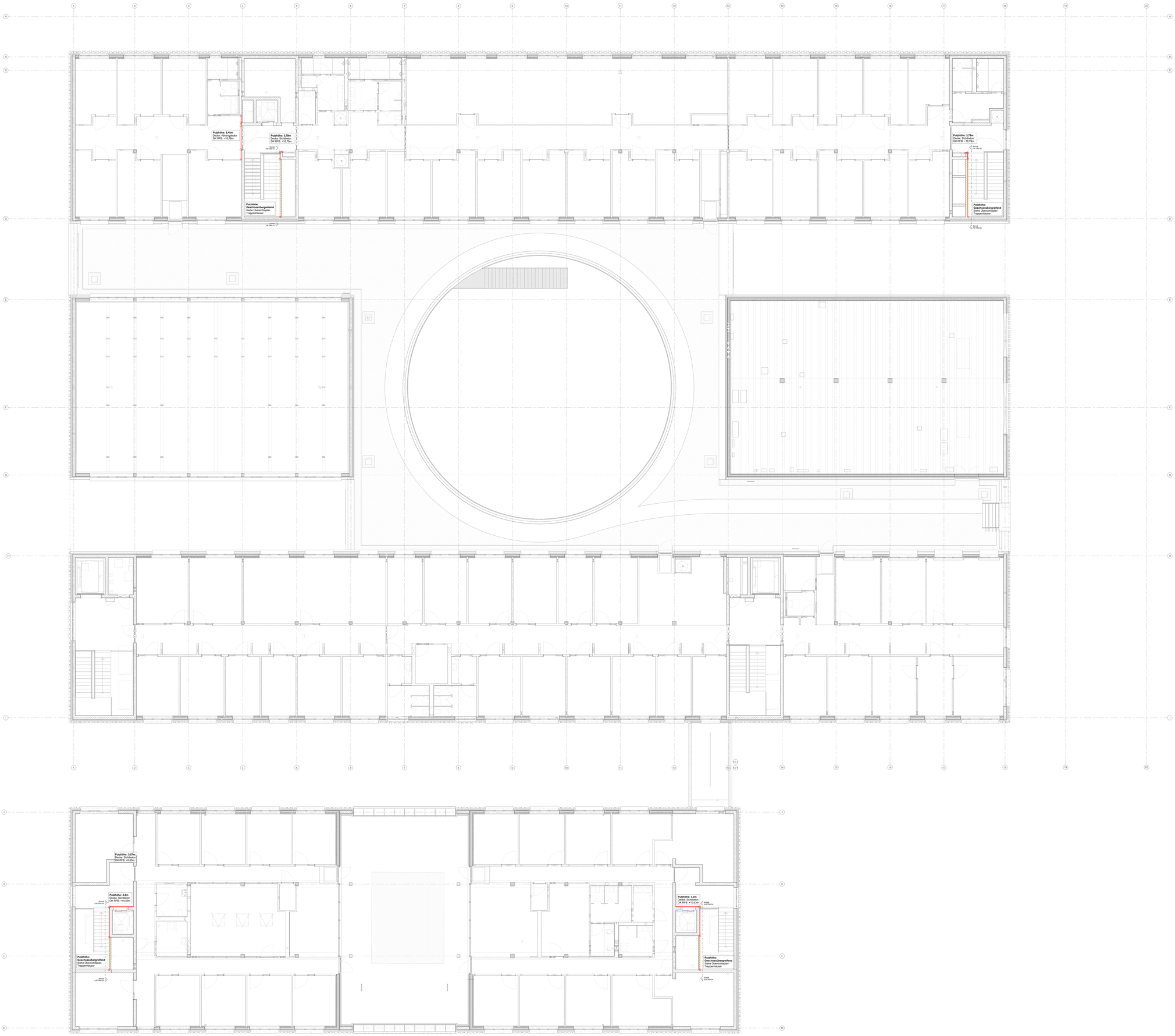

HINWEISE INNENPUTZARBEITEN

- Die Putzhöhen gelten, sofern nichts anderes angegeben ist, ab OK RFB
- Bei Abhangdecken und GK-Verkofferungen wird durchgeputzt (kein Abschlussprofil)
- Höhenmasse bezogen auf ± 0.00m = 145,70m üNN.

01 Kalkzementputz, Oberfläche Q2 geglättet

01.01 Untergrund Beton

01.02 Untergrund Mauerwerk

01.03 Untergrund Wanddämmung

02 Kalkzementputz, Oberfläche Q3 geglättet

02.01 Untergrund Stahlbeton

02.02 Untergrund Mauerwerk

03 Deckenputz

03.01 Deckenputz Kalk-Zementputz Q2 geglättet auf Deckendämmung (Mineralschaumdämmung / Schaumglasdämmung , D = 6cm)

04 Deckenflächen auf Beton

04.01 Deckendämmung (Mineralschaum, D = 6cm)

04.01 Deckendämmung (Schaumglas, D = 6cm)

05 Profile & Trennungen

05.01 Putzabschluss mit Abschlussprofil (Stahl verzinkt / Edelstahl)

05.02 Kantenprofil (Stahl verzinkt / Edelstahl)

05.03 Trennband

05.04 Trennschnitt

06 Außenputzsystem

06.01 Außenputz

07 Sonstiges

07.01 Nachträgliche Ausführung, Material u. Oberfläche wie Wandfläche

07.02 Wanddämmung (Mineralschaumplatten, D = 8cm)

VORABZUG

Index	Änderungsbeschreibung	Datum	Name

Objekt:
Hauptfeuerwache mit Rettungswache
An den Kaserthermen 1, 54290 Trier

und integrierte Leitstelle
An den Kaserthermen 3, 54290 Trier

Planinhalt
Übersichtsplan
03_UG Putz- & Stuckarbeiten, WDV-Systeme

Entwurfsverfasser

Generalplaner / Architekt

Bauherr
Stadtverwaltung Trier / Amt für Brand-, Zivilschutz und Rettungsdienst
Sz. - Barbara - Ufer 40
54290 Trier

TRIER

t 0651 9498 - 0
f 0651 9498 - 1501

Massstab: 1:50	Datum: 14.08.2026
Gezeichnet: JW	Abgenommen: AB
Geprüft: JW	Datei: HFW_X_0_03.01_03_UG_06_F-
Planstatus: Ausführungsplanung	
Format: 2500 x 1900 mm	

Datum, Unterschrift Entwurfsverfasser

Datum, Unterschrift Generalplaner bzw. Architekt

Datum, Unterschrift Hochbauamtsleiter

Datum, Unterschrift Amtsleitung

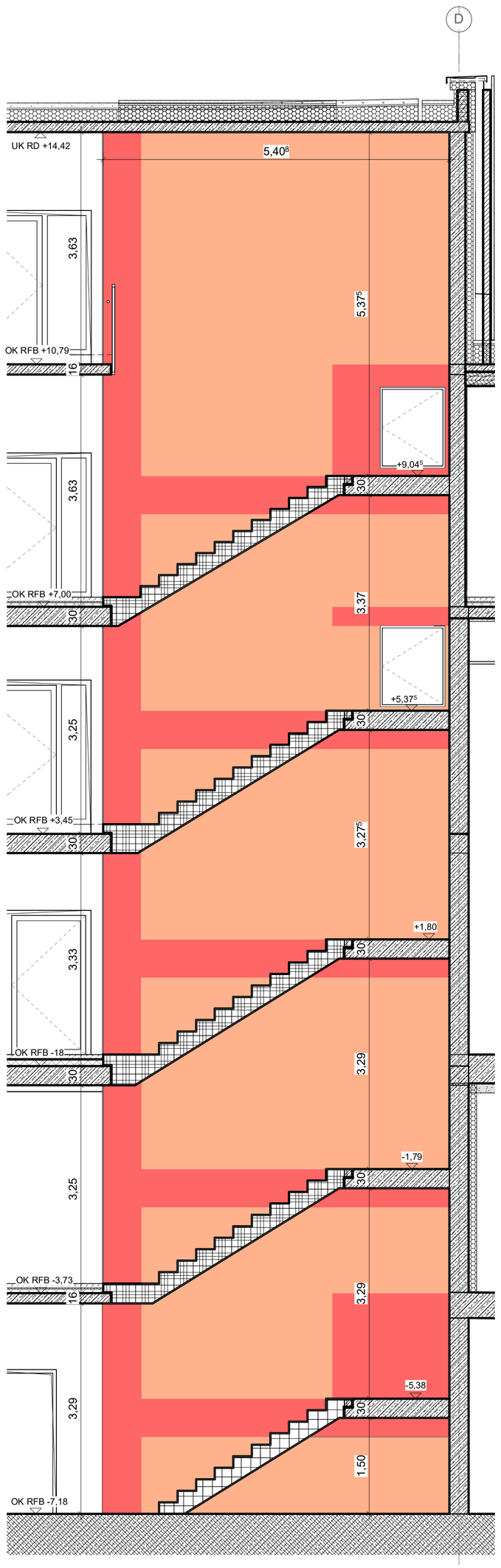

FW Treppenhaus 01 Putzflächen 1 : 50

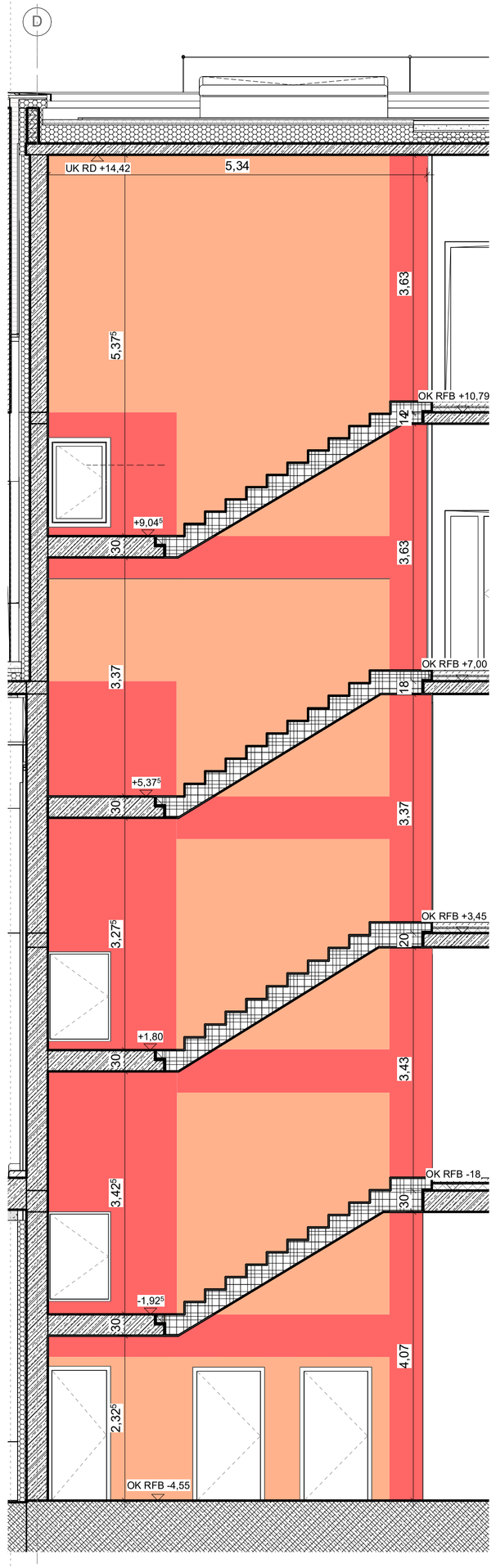

FW Treppenhaus 02 Putzflächen 1 : 50

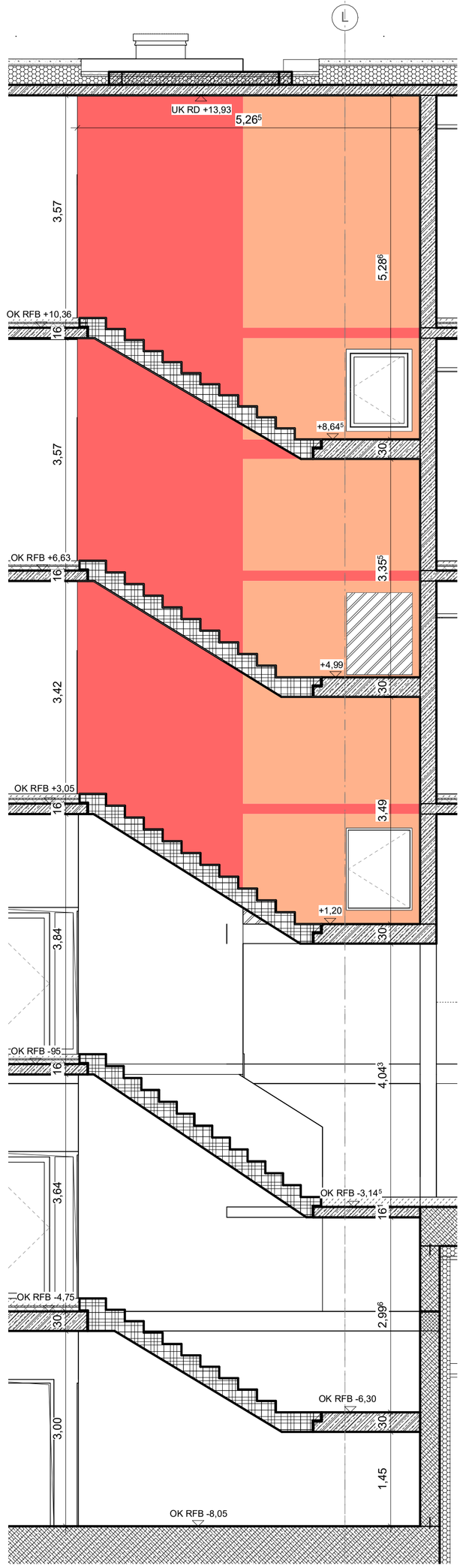

ILtS Treppenhaus 03 Putzflächen 1 : 50

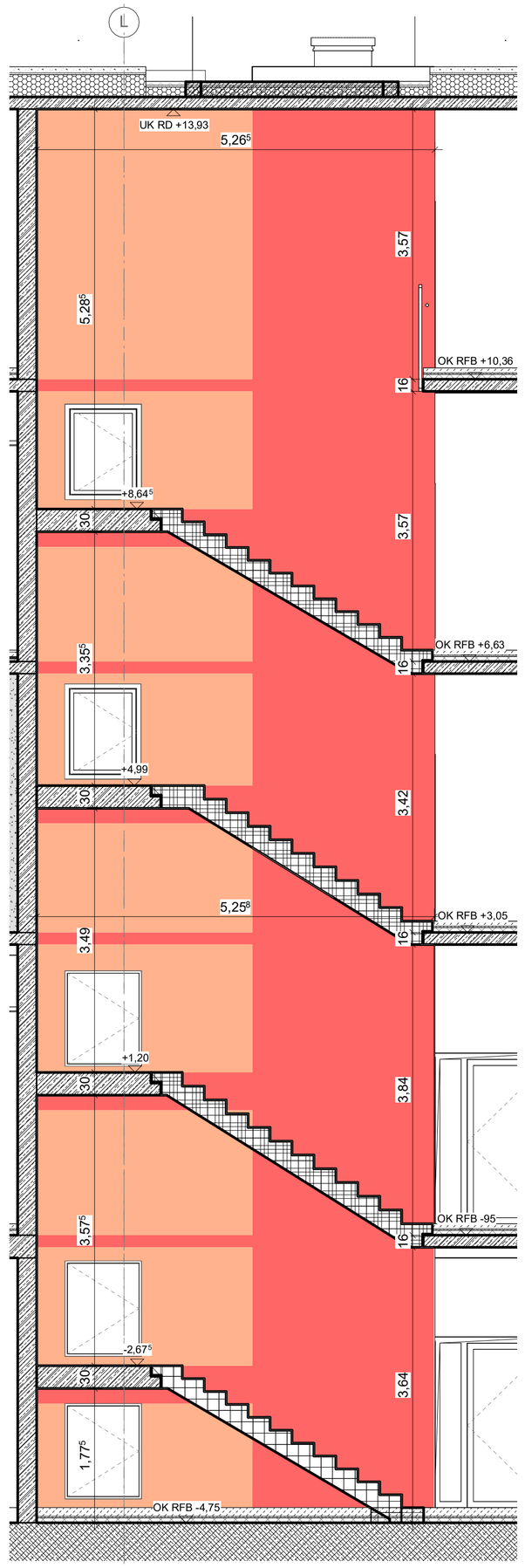

ILtS Treppenhaus 04 Putzflächen 1 : 50

PROJEKTSTATUS	Ausführungsplanung
MASSSTAB	1 : 50
PLANDATUM	25.07.25
BEARBEITET	
GEZEICHNET	
PLANNUMMER - DATENNAMENSKONVENTION	HFW_X_5_023.1_XX_UE_07_F-A
PLANNUMMER - wua	708
FORMAT	841x 594 mm
GEBÄUDETEIL	Übersichtsplan
PLANINHALT	Treppenhäuser FWT / ILtS
PLANVERFASSER	
BAUHERR	Stadtverwaltung Trier - Amt für Brand- Zivilschutz und Rettungsdienst
	Sb - Bereich 1/8-10 54290 Trier (0651) 9948-3910 1065119948-3910

TRIER

Index | Datum | Änderung

Treppenhäuser FWT / ILtS

HAUPTFEUERWACHE MIT RETTUNGSWACHE, AN DEN KAISERTHERMEN 1, 54290 TRIER
UND INTEGRIERTER LEITSTELLE, AN DEN KAISERTHERMEN 3, 54290 TRIER

Schnitt A-A 1 : 50

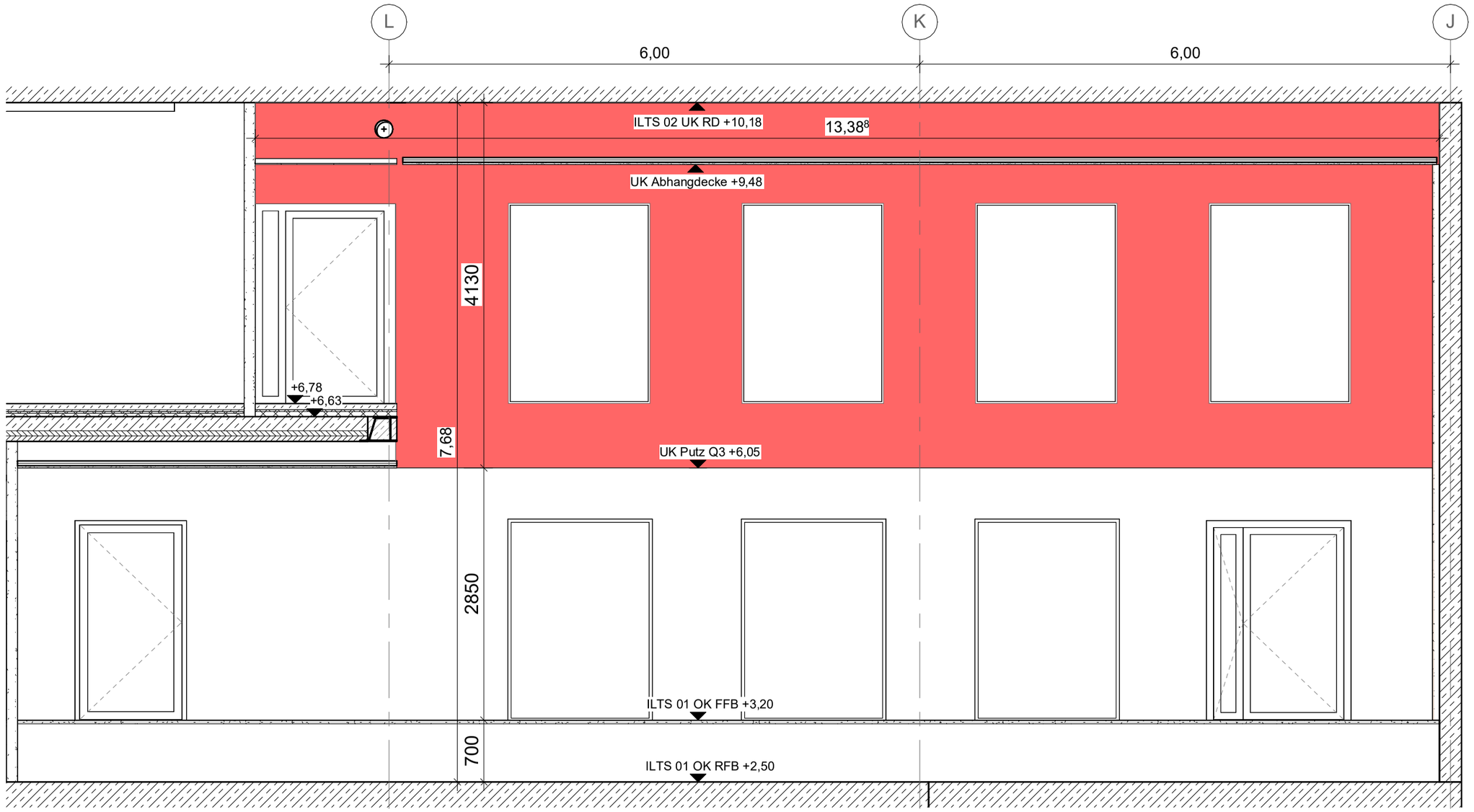

Schnitt B-B 1 : 50

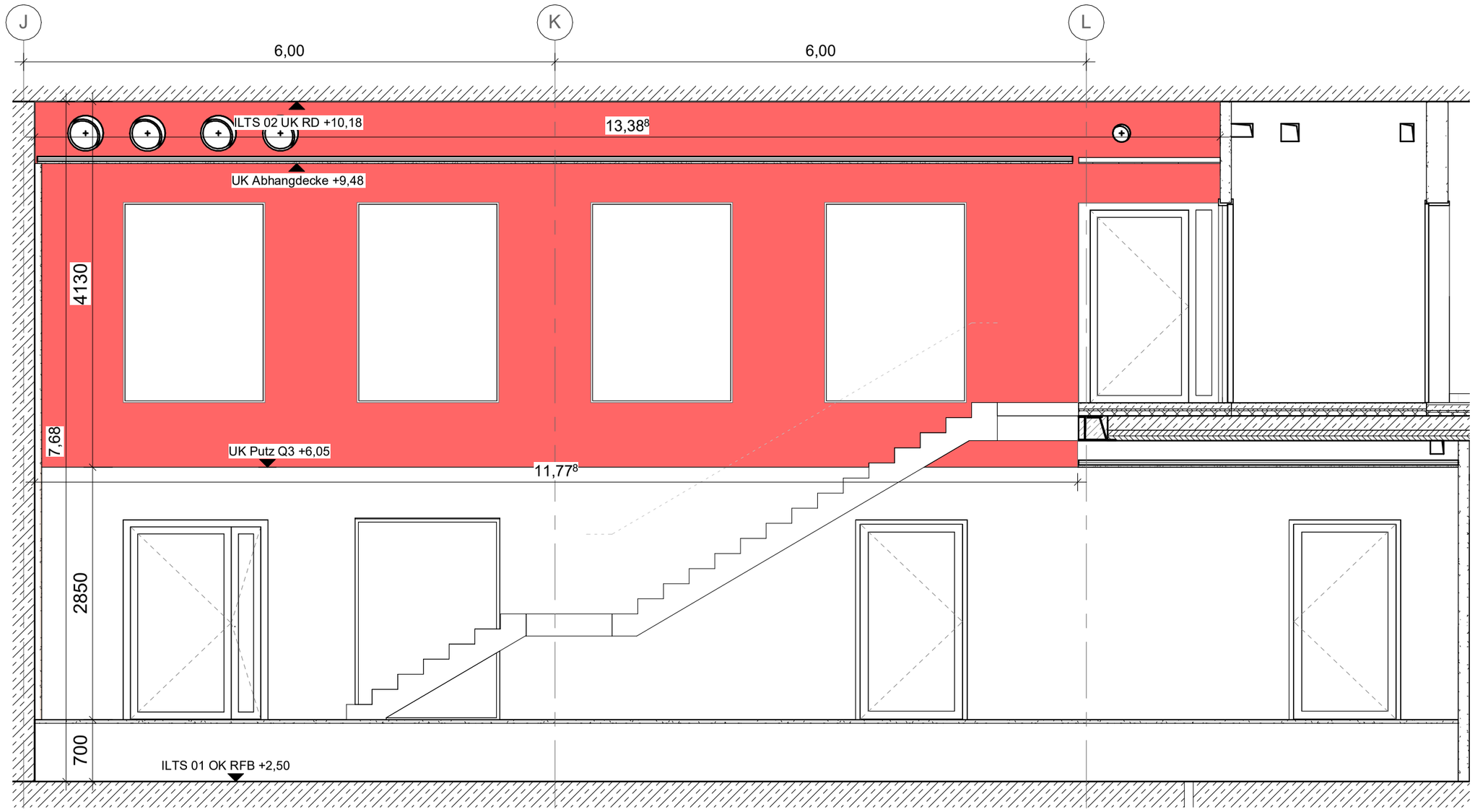

PROJEKTSTATUS	Ausführungsplanung
MASSSTAB	1 : 50
PLANDATUM	22.08.2025
BEARBEITET	GEZEICHNET
jwi	jwi
PLANNUMMER - wuia	FORMAT
715	594 x 420 mm

GEBÄUDETEIL
Übersichtsplan

PLANNINHALT
Schnitte AA, BB

PLANNUMMER - DATEINAMENSKONVENTION
HFW_I_5_023.1_XX_UE_08_V-A

PLANVERFASSER
wulf architekten gmbh
Breitscheidstraße 8
70174 Stuttgart
t +49 711 248 917-0

wulf architekten

BAUHERR
Stadtverwaltung Trier - Amt für
Brand-, Zivilschutz und Rettungsdienst
St.-Barbara-Ufer 40
54290 Trier
t 0651 9488 - 0
f 0651 9488 - 1901

TRIER

Schnitte AA, BB

HAUPTFEUERWACHE MIT RETTUNGSWACHE, AN DEN KAISERTHERMEN 1, 54290 TRIER
UND INTEGRIERTER LEITSTELLE, AN DEN KAISERTHERMEN 3, 54290 TRIER

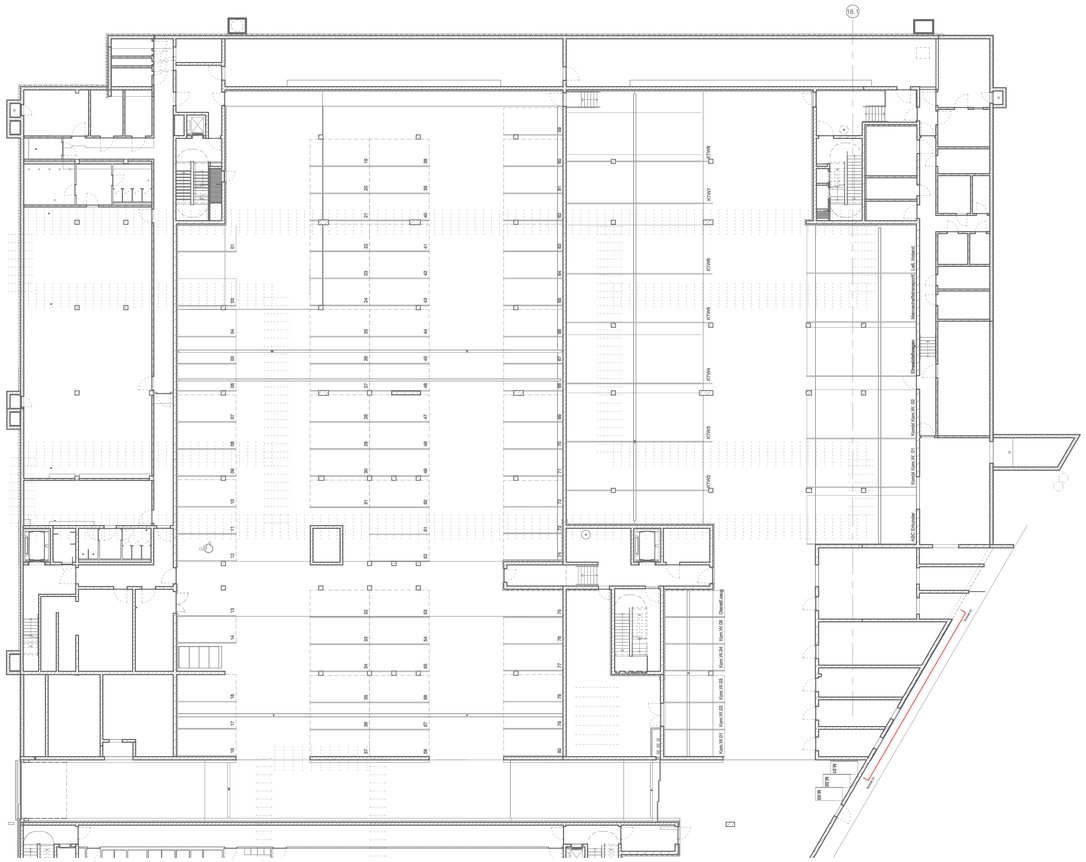

FWT Grundriss UG1 1 : 200

Legende Außenputzflächen

Aufbau 1
Sockeldämmplatte XPS, Haftbrücke, Sockelputz, Armierungsschicht, Oberputz und Anstrich

Aufbau 2
Dämmplatte XPS, Haftbrücke, Leichtputz Typ II, Armierungsschicht, Oberputz und Anstrich

Zusatzinformationen

Putzabdichtung als mineral. Dichtschlämme im Sockelbereich

Abschlussprofil mit kompr. Fugendichtband

Abschlussprofil mit Anschlussfuge Silikon

Gewebewinkel / Kantenprofil / Eckausbildung

Gewebe-Eckarmierung

Sockelprofil / Abschlussprofil

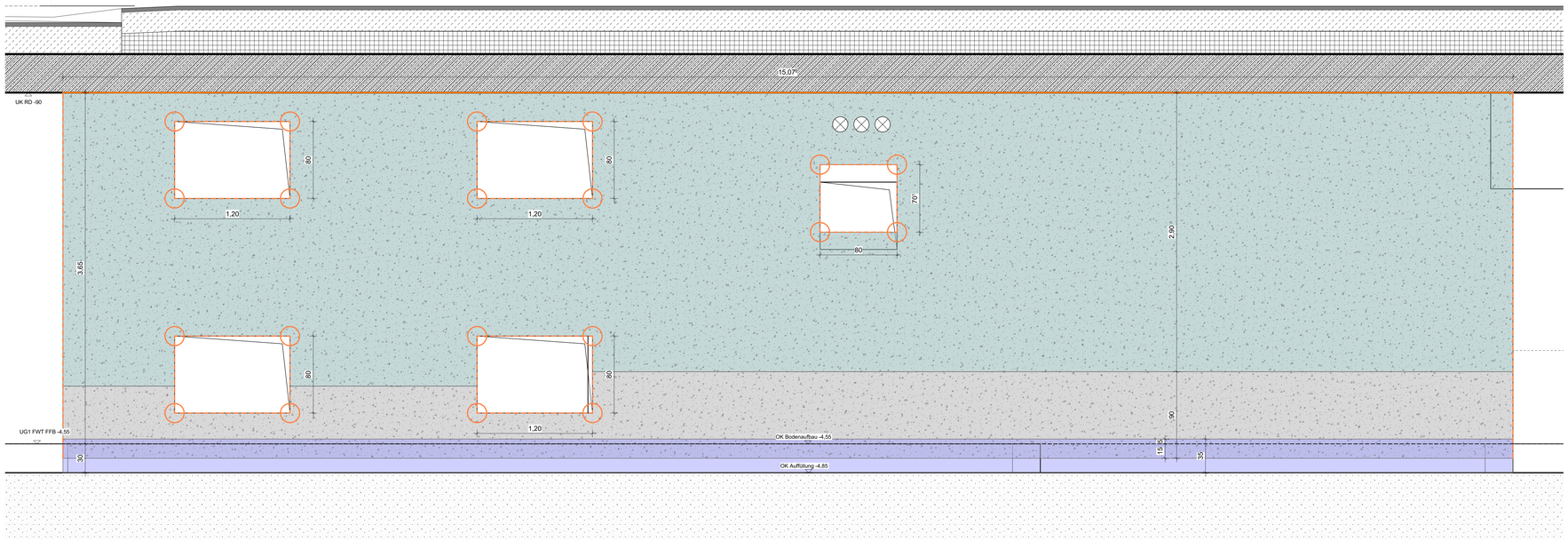

Schnitt 01_Außenputzarbeiten 1 : 20

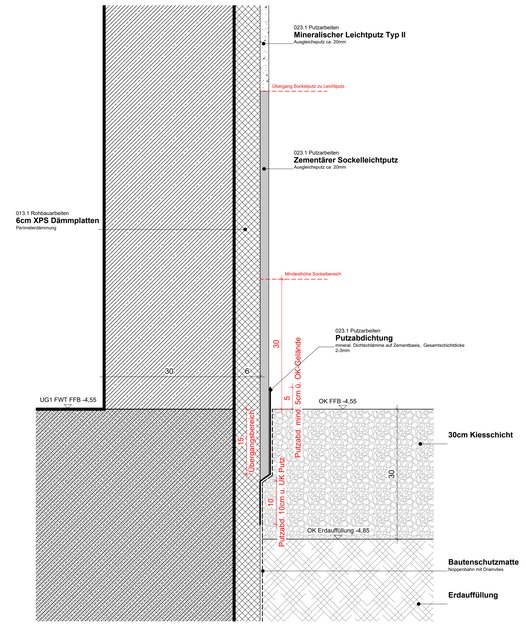

Sockel XPS Dämmplatten_Vertikalschnitt 1 : 5

PROJEKTSTATUS	Genehmigung
MASSSTAB	1:200
PLANDATUM	22.08.2025
Vis angelegt	JW
Vis geprüft	JW
PLANGRÖSSE	1189x841 mm
PLANNUMMER - erste	710
PLANNUMMER - DATENBANKBEZEICHNUNG	HPW_X_S_023.1_XX_UE_06_F-A
GEBÄUDETEIL	Übergangsbereich
Bauteil	Außenwände
Ausführung	Außenwände FWT / ILtS
PLANERFIRMEN	Bi - Beriep LaPa eG Landschaftsarchitekten Grünordnung, Freiraumplanung
BAUHERR	Stadtentwicklung Trier - Amt 61 Bauen, Immobilien und Stadtentwicklung TRIER

Außenputzarbeiten FWT / ILtS

Stand: Tübinger Änderung

UMGESTALTUNG/ERWEITERUNG MIT RETTUNGSWACHE, ANTON-NAGELSCHMIDEN-STR. 1, 54290 TRIER
HOCHBAUPLANUNG, TECHNISCHE GEBÄUDEAUSRÜSTUNG, FREIRAUMPLANUNG